


Certificado de Garantia

HS 1100.5EHX


CLASS-D AMPLIFIER




Número de série




Revendedor



Data da venda



Vendedor



Certificamos que o produto acima especificado, está garantido contra qualquer defeito de fabricação pelo prazo de **01 ANO** conforme condições abaixo.

Manual de Instruções

750 WRMS

HS 1100.5EHX

CLASS-D AMPLIFIER



Este produto é garantido pela SEIJI ELETRÔNICA LTDA, contra qualquer defeito de fabricação ou de seus componentes, por **01 ANO** a partir da data da compra, desde que sejam observadas as seguintes condições:

- 1- O lacre não esteja violado ou rasurado
- 2- O conserto seja efetuado em oficinas autorizadas
- 3- O certificado esteja preenchido corretamente e sem rasuras, pelo revendedor no ato da compra.

A garantia perderá sua validade se for constatado:

- 1- Uso incorreto ou indevido do aparelho
- 2- Defeitos resultantes de mau trato
- 3- Defeitos resultantes de instalação incorreta
- 4- Instalação com a fiação cortada
- 5- Utilização de fusível não especificado ou ausência do mesmo

Obs.: As despesas de remessa para conserto, correm por conta do comprador

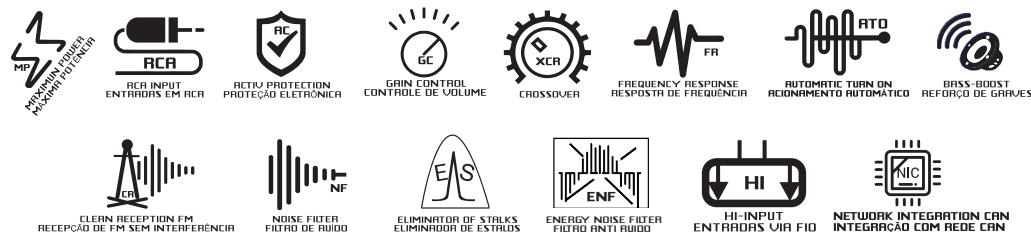
ATENÇÃO

Todo aparelho eletro-eletrônico deve ser ligado através de fusível especificado pelo fabricante. A utilização de um fusível não adequado pode causar sérios danos ao aparelho e à instalação.

Reservamo-nos o direito de introduzir alterações técnicas e dimensionais em nossos produtos sem prévio aviso.

Seiji Eletrônica Ltda. - Ind. Brasileira - Cnpj.68.410.620/0001-32
www.falcon.com.br - falcon-sac@falcon.com.br
Atendimento ao consumidor - 011-5061-5005

5 / 3 CHANNELS
4 x 125 WRMS @ 2 Ohm / 1 x 250 WRMS @ 2 Ohm
2 x 250 WRMS @ 4 Ohm / 1 x 250 WRMS @ 2 Ohm
FULL PROTECTION
GAIN CONTROL STEREO / SUBWOOFER
HIGH / LOW INPUT



Introdução

A linha de **Amplificadores Digitais Classe D da Falcon**, foi desenvolvida com a mais recente tecnologia empregada em processadores de áudio digital do mercado. Em parceria com um dos maiores e mais renomado fabricante de Power Mos-fet e Amplificadores Classe D, criamos uma linha de amplificadores classe D com refinadas características de áudio, potência, eficiência e baixo custo, alinhada a um design compacto e funcional, garantindo aos nossos clientes um prazer incomparável ao ouvir suas músicas preferidas.

Especificações Técnicas

Número de canais : 05 / 03

Pot. Max @ 13,8VDC : 125 WRMS x 4 @ 2 Ohm (Stereo) / 250 WRMS x 1 @ 2 Ohm (Mono)

Pot. Max @ 13,8VDC : 250 WRMS x 2 @ 4 Ohm (Bridge) / 250 WRMS x 1 @ 2 Ohm (Mono)

Distorção Harmônica Total (THD) : Menor que 0,5 %

Sensibilidade de Entrada (RCA) : 270 mV a 3,0 V

Sensibilidade de Entrada (FIO) : 1,1 V a 8 V

Relação Sinal Ruído : Maior que 90 dB

Resposta em Frequência Stereo : 80 Hz a 30K Hz

Resposta em Frequência Mono : 20 Hz a 80 Hz

Eficiência : Maior que 90 %

Impedância de Entrada Low-in : 22K Ohm

Impedância de Entrada High-in : 220 Ohm

Controle de Ganho : Front / Rear

Controle de Ganho : Subwoofer

Proteção Térmica / Curto : Sim

Tensão de Alimentação Min. : 10,5 V

Tensão de Alimentação Max. : 15,6 V

Consumo em Repouso : 650 mA

Consumo em Max. Potência : 40 A

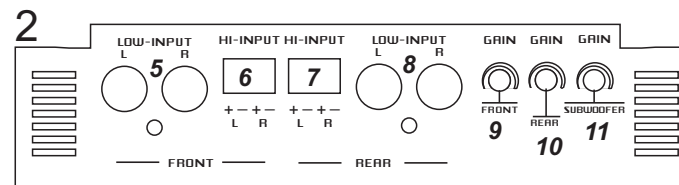
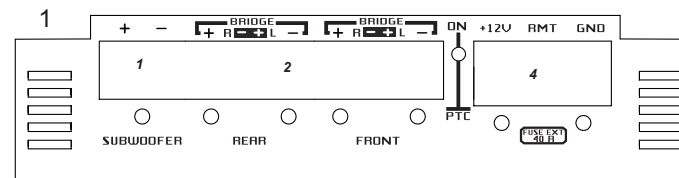
Dimensões : 165 mm x 180 mm x 48 mm (C x L x A)

Peso : 1,3 Kg

** A garantia do melhor desempenho do produto está relacionado ao correto modo de instalação, será necessário um correto casamento de potência e impedância com os alto-falantes, fiação de instalação com bitolas adequadas, ajustes de áudio, filtros e acomodação do produto.

**Nosso departamento técnico está a disposição no SAC e informações técnicas complementares estão disponíveis em nosso site.

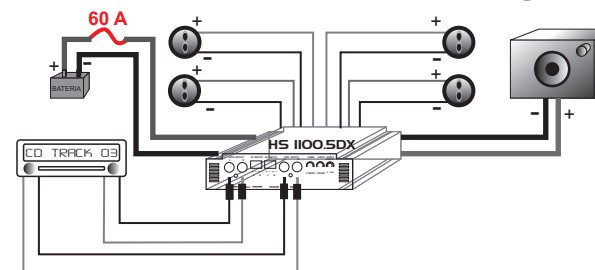
Diagrama de Ligações



- 1.1 - Conector de saída de áudio subwoofer
 - 1.2 - Conector de saída de áudio stereo
 - 1.4 - Conector de alimentação
 - +12V - Direto da bateria (Obrigatório uso de fusível de proteção 60A)
 - RMT - Comando remoto para acionamento do amplificador
 - GND - Negativo da bateria
 - 2.5 - LOW-INPUT - Entrada de sinal nível baixo (RCA FRONT)
 - 2.6 - HI-INPUT - Entrada de sinal de nível alto (FRONT)
 - fio azul (+) L canal esquerdo
 - fio cinza (-) R canal direito
 - fio verde (+) L canal esquerdo
 - fio marrom (-) R canal direito
 - 2.7 - HI-INPUT - Entrada de sinal nível alto (REAR)
 - fio azul (+) L canal esquerdo
 - fio cinza (-) R canal direito
 - fio verde (+) L canal esquerdo
 - fio marrom (-) R canal direito
 - 2.8 - LOW-INPUT - Entrada de sinal de nível baixo (RCA REAR)
 - 2.9 - GAIN - Ajuste nível de áudio (FRONT)
 - 2.10 - GAIN - Ajuste de nível de áudio (REAR)
 - 2.11 - GAIN - Ajuste de nível para subwoofer
- Obs. Os leds ON e PROTECTION (ON aceso ligado)-(PROTECTION aceso PISCANDO)

ATENÇÃO : USO OBRIGATÓRIO DE FUSÍVEL DE PROTEÇÃO 60A NO POSITIVO DA BATERIA

Sistema Básico



Obs.: Ao utilizar as entradas HI-INPUT, o acionamento será automático, não sendo necessário ligar o RMT.