



Certificado de Garantia DF 600.1EHX

CLASS-D AMPLIFIER

Número de série




Revendedor



Data da venda



Vendedor



Certificamos que o produto acima especificado, está garantido contra qualquer defeito de fabricação pelo prazo de **01 ANO** conforme condições abaixo.

Este produto é garantido pela SEIJI ELETRÔNICA LTDA, contra qualquer defeito de fabricação ou de seus componentes, por **01 ANO** a partir da data da compra, desde que sejam observadas as seguintes condições:

- 1- O lacre não esteja violado ou rasurado
- 2- O conserto seja efetuado em oficinas autorizadas
- 3- O certificado esteja preenchido corretamente e sem rasuras, pelo revendedor no ato da compra.

A garantia perderá sua validade se for constatado:

- 1- Uso incorreto ou indevido do aparelho
- 2- Defeitos resultantes de mau trato
- 3- Defeitos resultantes de instalação incorreta
- 4- Utilização de fusível não especificado ou ausência do mesmo

Obs.: As despesas de remessa para conserto, correm por conta do comprador

ATENÇÃO

Todo aparelho eletro-eletrônico deve ser ligado através de fusível especificado pelo fabricante. A utilização de um fusível não adequado pode causar sérios danos ao aparelho e à instalação.

Reservamo-nos o direito de introduzir alterações técnicas e dimensionais em nossos produtos sem prévio aviso.

Seiji Eletrônica Ltda.- Ind.Brasileira - Cnpj.68.410.620/0001-32
www.falcon.com.br - falcon-sac@falcon.com.br
Atendimento ao consumidor - 011-5061-5005

Manual de Instruções

600 WRMS

DF 600.1EHX

CLASS-D AMPLIFIER



1 CHANNEL
1 x 600 WRMS
FULL PROTECTION
ACTIVE CROSSOVER
LOW PASS FILTER - 50Hz a 20KHz
HIGH PASS FILTER - 20Hz a 1KHz
GAIN CONTROL
HIGH / LOW INPUT



MUTE - MUTE - MUTE

RCA INPUT
ENTRADAS EM RCA

RC PROTECTION
PROTEÇÃO ELETRONICA

GC CONTROL
CONTROLE DE VOLUME

XCR
CROSSOVER

FR
FREQUENCY RESPONSE
RESPOSTA DE FREQUENCIA

ATD
AUTOMATIC TURN ON
ACIONAMENTO AUTOMÁTICO

BB
BASS-BOOST
REFORÇO DE GRAVES

CR
CLEAR RECEPTION FM
RECEPÇÃO DE FM SEM INTERFERENCIA

NF
NOISE FILTER
FILTRO DE RUÍDO

EAS
ELIMINATOR OF STALKS
ELIMINADORA DE ESTRALOS

ENF
ENERGY NOISE FILTER
FILTRO ANTI RUÍDO

HI
HI-INPUT
ENTRADAS VIA FIO

MIC
NETWORK INTEGRATION CAN
INTEGRAÇÃO COM REDE CAN

Introdução

A linha de **Amplificadores Digitais Classe D da Falcon**, foi desenvolvida com a mais recente tecnologia empregada em processadores de áudio digital do mercado. Em parceria com um dos maiores e mais renomado fabricante de Power Mos-fet e Amplificadores Classe D, criamos uma linha de amplificadores classe D com refinadas características de áudio, potência, eficiência e baixo custo, alinhada a um design compacto e funcional, garantindo aos nossos clientes um prazer incomparável ao ouvir suas músicas preferidas.

Especificações Técnicas

Número de canais : 01

Pot. Max @ 13,8VDC a 4 Ohm : 420 WRMS x 1

Pot. Max @ 13,8VDC a 2 Ohm : 600 WRMS x 1

Distorção Harmônica Total (THD) : Menor que 0,5%

Sensibilidade de Entrada (RCA) : 200 mV a 3 V

Sensibilidade de Entrada (FIO) : 1,1 V a 8,0 V

Relação Sinal Ruído : Maior que 90 dB

Resposta em Frequência : 20 Hz a 20 KHz

Eficiência : Maior que 90 %

Impedância de Entrada Low-in : 22K Ohm

Impedância de Entrada High-in : 220 Ohm

Controle de ganho : Sim

Crossover Ativo (X-OVER) : Passa Baixa - 50 Hz a 20 KHz

Passa Alta - 20 Hz a 1 KHz

Proteção Térmica / Curto : Sim

Tensão de Alimentação Min. : 10,5 V

Tensão de Alimentação Max. : 15,6 V

Consumo em Repouso : 900 mA

Consumo em Max. Potência : 30 A

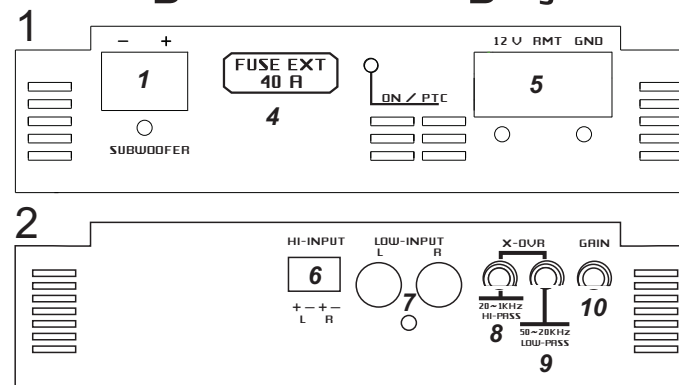
Dimensões : 165 mm x 180 mm x 48 mm (C x L x A)

Peso : 1,3 Kg

** A garantia do maior desempenho do produto está relacionado ao correto modo de instalação, será necessário um correto casamento de potência e impedância com os alto-falantes, fiação de instalação com bitolas adequadas, ajustes de áudio, filtros e acomodação do produto.

**Nosso departamento técnico está a disposição no SAC e informações técnicas complementares estão disponíveis em nosso site.

Diagrama de Ligações



1.1 - Conector de saída de áudio

1.4 - Fusível de proteção (Corrente indicada no painel)

1.5 - Conector de alimentação

+12V - Direto da bateria (Obrigatório uso de fusível de proteção 60A)

RMT - Comando remoto para acionamento do amplificador

GND - Negativo da bateria

2.6 - HI-INPUT - Entrada de sinal de nível alto (Via Fio)

fio azul (+)

fio cinza (-) — L canal esquerdo

fio verde (+)

fio marrom (-) — R canal direito

2.7 - LOW-INPUT - Entrada de sinal de nível baixo (RCA)

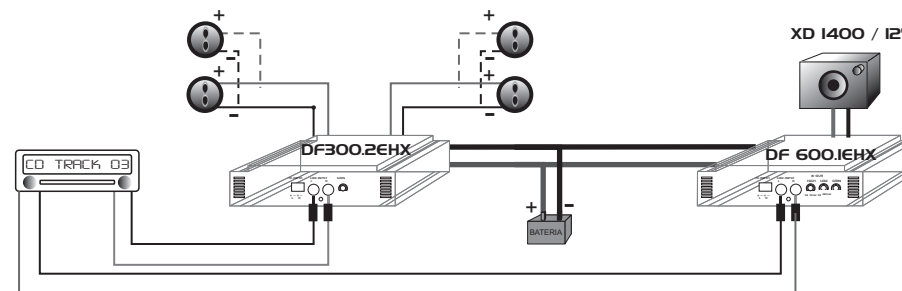
2.8 - X-OVER - HIGH - Filtro passa alta 20Hz a 1KHz

2.9 - X-OVER - LOW - Filtro passa baixa 50Hz a 20KHz

2.10 - GAIN - Ajuste de ganho do amplificador

Obs. Os leds ON e PROTECTION estão localizados no painel de alimentação do amplificador (ON aceso ligado)-(PROTECTION piscando protegido)

Sistema Básico 900 WRMS



Obs.: Ao utilizar as entradas HI-INPUT, o acionamento será automático, não sendo necessário ligar o RMT.